



ТЕРРИТОРИАЛЬНЫЙ ОРГАН
ФЕДЕРАЛЬНОЙ СЛУЖБЫ
ГОСУДАРСТВЕННОЙ СТАТИСТИКИ
ПО РЕСПУБЛИКЕ САХА (ЯКУТИЯ)

Промышленное производство Республики Саха (Якутия)



за январь 2023 года



ТЕРРИТОРИАЛЬНЫЙ ОРГАН
ФЕДЕРАЛЬНОЙ СЛУЖБЫ
ГОСУДАРСТВЕННОЙ СТАТИСТИКИ
ПО РЕСПУБЛИКЕ САХА (ЯКУТИЯ)

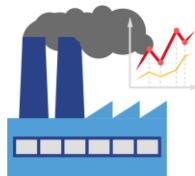
Промышленное производство

Республики Саха (Якутия)

за январь 2023 года

- 03 ИНДЕКС ПРОМЫШЛЕННОГО ПРОИЗВОДСТВА
- 04 ОТГРУЖЕНО ТОВАРОВ СОБСТВЕННОГО ПРОИЗВОДСТВА, ВЫПОЛНЕНО РАБОТ И УСЛУГ СОБСТВЕННЫМИ СИЛАМИ ПО «ЧИСТЫМ» ВИДАМ ДЕЯТЕЛЬНОСТИ
- 05 ДОБЫЧА ПОЛЕЗНЫХ ИСКОПАЕМЫХ
- 07 ОБРАБАТЫВАЮЩИЕ ПРОИЗВОДСТВА
- 09 ОБЕСПЕЧЕНИЕ ЭЛЕКТРИЧЕСКОЙ ЭНЕРГИЕЙ, ГАЗОМ И ПАРОМ; КОНДИЦИОНИРОВАНИЕ ВОЗДУХА
- 11 ВОДОСНАБЖЕНИЕ; ВОДООТВЕДЕНИЕ, ОРГАНИЗАЦИЯ СБОРА И УТИЛИЗАЦИЯ ОТХОДОВ, ДЕЯТЕЛЬНОСТЬ ПО ЛИКВИДАЦИИ ЗАГРЯЗНЕНИЙ





ИНДЕКС ПРОМЫШЛЕННОГО ПРОИЗВОДСТВА

за январь 2023 года в % к январю 2022 года

97,6%

Российская Федерация

97,3%

Дальневосточный федеральный округ

Республика Саха (Якутия)

107,8% ▲



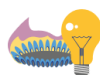
Добыча полезных ископаемых

107,1% ▲



Обрабатывающие производства

105,7% ▲



Обеспечение электрической энергией, газом и паром; кондиционирование воздуха

112,9% ▲



Водоснабжение; водоотведение, организация сбора и утилизации отходов, деятельность по ликвидации загрязнений

124,6% ▲

Рейтинг по регионам ДВФО





ОТГРУЖЕНО ТОВАРОВ СОБСТВЕННОГО ПРОИЗВОДСТВА, ВЫПОЛНЕНО РАБОТ И УСЛУГ СОБСТВЕННЫМИ СИЛАМИ ПО «ЧИСТЫМ» ВИДАМ ДЕЯТЕЛЬНОСТИ

за январь 2023 года в % к январю 2022 года

Промышленное производство:

148,7 млрд руб. **-1,0%** ▼

в том числе:

Добыча полезных ископаемых

134,4 млрд руб. **-2,6%** ▼

Обрабатывающие производства

2,3 млрд руб. **-6,3%** ▼

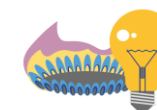
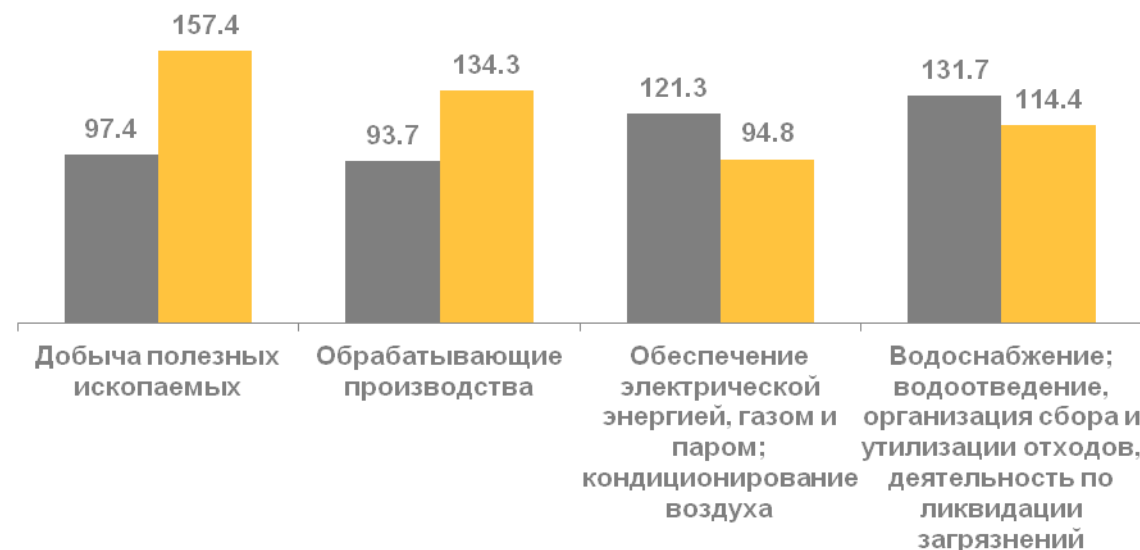
Обеспечение электрической энергией, газом и паром; кондиционирование воздуха

11,2 млрд руб. **+21,3%** ▲

Водоснабжение; водоотведение, организация сбора и утилизация отходов, деятельность по ликвидации загрязнений

0,8 млрд руб. **+31,7%** ▲

■ январь 2023 г. в % к январю 2022 г.
■ январь 2022 г. в % к январю 2021 г.






ДОБЫЧА ПОЛЕЗНЫХ ИСКОПАЕМЫХ

Индекс промышленного производства
за январь 2023 года в % к январю 2022 года


ВСЕГО **107,1%** ▲

 Добыча угля **85,5%** ▼

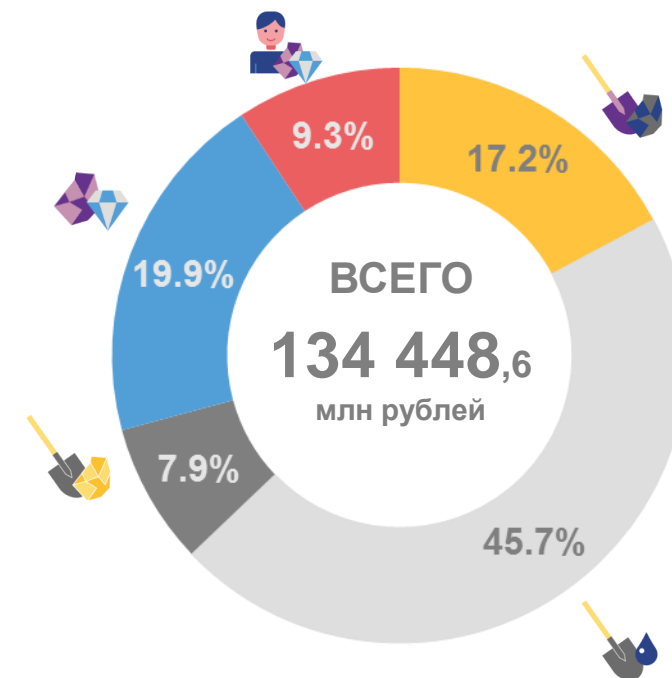
 Добыча нефти и природного газа **104,6%** ▲






 Добыча металлических руд **122,9%** ▲

 Добыча прочих полезных ископаемых **125,8%** ▲

 Предоставление услуг в области добычи полезных ископаемых **88,4%** ▼

Отгружено товаров собственного производства, млн рублей
за январь 2023 года



-  Добыча угля
-  Добыча нефти и природного газа
-  Добыча металлических руд
-  Добыча прочих полезных ископаемых
-  Предоставление услуг в области добычи полезных ископаемых



ПРОИЗВОДСТВО ОСНОВНЫХ ВИДОВ ПРОДУКЦИИ ПО ВИДУ ДЕЯТЕЛЬНОСТИ «ДОБЫЧА ПОЛЕЗНЫХ ИСКОПАЕМЫХ»

за январь 2023 года



Уголь каменный и бурый

2 082,7 тыс. тонн

-15,0 % ▼



Уголь каменный
и бурый обогащенный

641,7 тыс. тонн

-15,4 % ▼



Пески природные

26,5 тыс. куб. м

-46,6 % ▼



Нефть обезвоженная,
обессоленная и
стабилизированная

1 645,8 тыс. тонн


+2,8 % ▲



Конденсат газовый
нестабильный

49,5 тыс. тонн

+11,5% ▲



Газ горючий природный
(газ естественный)

2 193,2 млн куб. м

+31,4 % ▲

в % по сравнению с январем 2022 г.



ОБРАБАТЫВАЮЩИЕ ПРОИЗВОДСТВА

Индекс промышленного производства
за январь 2023 года в % к январю 2022 года

ВСЕГО **105,7%** ▲



Производство пищевых продуктов

114,5% ▲



Производство кокса и нефтепродуктов

96,5% ▼



Производство химических веществ
и химических продуктов

191,1% ▲



Производство прочей неметаллической
минеральной продукции

30,2% ▼



Ремонт и монтаж машин и
оборудования

90,5% ▼

Отгружено товаров собственного производства, млн рублей
за январь 2023 года





ПРОИЗВОДСТВО ОСНОВНЫХ ВИДОВ ПРОДУКЦИИ ПО ВИДУ ДЕЯТЕЛЬНОСТИ «ОБРАБАТЫВАЮЩИЕ ПРОИЗВОДСТВА»

за январь 2023 года



Говядина, кроме
субпродуктов

7,0

ТОНН

-56,0%



Мясо и субпродукты
пищевые домашней
птицы

232,1

ТОНН

+14,1%



Рыба переработанная и
консервированная,
ракообразные и моллюски

33,8

ТОНН

-21,4%



Молоко, кроме сырого

184,4

ТОНН

+15,5%



Масло сливочное

2,9

ТОНН

-39,3%



Изделия хлебобулочные
недлительного хранения

2 134,5

ТОНН

+4,3%



Пиломатериалы хвойных
пород

2,3

тыс. куб. м.

-30,4%



Блоки и прочие изделия
сборные строительные для
зданий и сооружений из цемента,
бетона или искусственного
камня

1,8

тыс. куб. м.

-29,4%



Изделия ювелирные и их части;
ювелирные изделия из золота
или ювелирные изделия из
серебра и их части

41,6

млн рублей

+46,6%



в % по сравнению с январем 2022 г.



ОБЕСПЕЧЕНИЕ ЭЛЕКТРИЧЕСКОЙ ЭНЕРГИЕЙ, ГАЗОМ И ПАРОМ; КОНДИЦИОНИРОВАНИЕ ВОЗДУХА

Индекс промышленного производства
за январь 2023 года в % к январю 2022 года

ВСЕГО

112,9% ▲



Производство, передача
и распределение электроэнергии

117,3% ▲



Производство и распределение
газообразного топлива

115,4% ▲



Производство, передача и
распределение пара и горячей воды;
кондиционирование воздуха

109,8% ▲

Отгружено товаров собственного производства
за январь 2023 года





ПРОИЗВОДСТВО ОСНОВНЫХ ВИДОВ ПРОДУКЦИИ ПО ВИДУ ДЕЯТЕЛЬНОСТИ «ОБЕСПЕЧЕНИЕ ЭЛЕКТРИЧЕСКОЙ ЭНЕРГИЕЙ, ГАЗОМ И ПАРОМ; КОНДИЦИОНИРОВАНИЕ ВОЗДУХА»

за январь 2023 года



Электроэнергия

1 283,1 **+17,9%** ▲
млн кВт. ч.



Электроэнергия, произведенная
тепловыми электростанциями

838,1 **+6,2%** ▲
млн кВт. ч.



Электроэнергия, произведенная
гидроэлектростанциями

444,9 **+48,5%** ▲
млн кВт. ч.



Пар и горячая вода

2 597,7 **+9,1%** ▲
тыс. Гкал



Энергия тепловая, отпущенная
электростанциями

897,3 **+8,7%** ▲
тыс. Гкал



Энергия тепловая, отпущенная
котельными

1 632,0 **+9,3%** ▲
тыс. Гкал

в % по сравнению с январем 2022 г.

ВОДОСНАБЖЕНИЕ; ВОДООТВЕДЕНИЕ, ОРГАНИЗАЦИЯ СБОРА И УТИЛИЗАЦИЯ ОТХОДОВ, ДЕЯТЕЛЬНОСТЬ ПО ЛИКВИДАЦИИ ЗАГРЯЗНЕНИЙ

Индекс промышленного производства за январь 2023 года в % к январю 2022 года

ВСЕГО

124,6% ▲



Забор, очистка и распределение воды

102,5% ▲



Сбор и обработка сточных вод

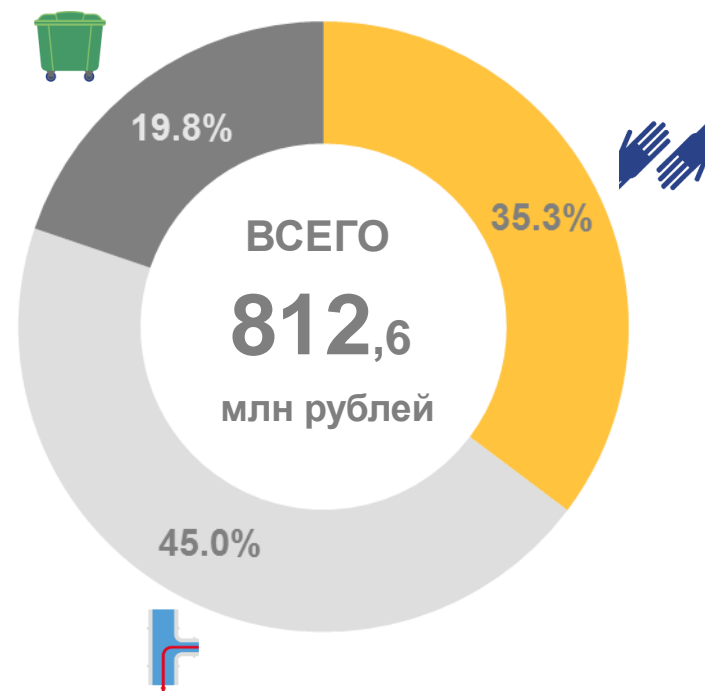
141,0% ▲



Сбор, обработка и утилизация отходов; обработка вторичного сырья

85,3% ▼

Отгружено товаров собственного производства за январь 2023 года



- Забор, очистка и распределение воды
- Сбор и обработка сточных вод
- Сбор, обработка и утилизация отходов; обработка вторичного сырья